

注意：学生账号及密码由学校统一生成并下发，未获取到账号密码的同学请联系学校老师获取。

学生学习提示

- 普法网网页端、电脑客户端、微信及支付宝小程序均可参与本届活动，活动数据互通，学生根据学校实际安排选择一种方式参与即可。
- 学生学习账号及密码由学校统一生成下发。
- 使用【学校统一学习口令】的学生，如口令过期，请联系学校获取新口令。

一、参与方式

方式一：普法网网页端参与

1. 进入教育部全国青少年普法网 (qspfw.moe.gov.cn)



教育部全国青少年普法网首页登录位置

2.通过右上角【登录】按钮进入登录页面后，根据学校实际安排，选择【学校统一学习入口】或【学生个人学习入口】进行账号登录。



学生登录页面

方式二：手机小程序参与

1.学生可打开支付宝，扫描下方二维码，通过支付宝小程序参与活动。



2.学生可打开微信，扫描下方二维码，通过微信小程序参与活动。



注意：

- 两个小程序选择一种使用即可。
- 学生从学校处获得账号密码或统一学习口令。
- 使用账号密码初次登录成功后，再次打开小程序可快速登录，无须重复输入账号密码。（使用统一学习口令无法绑定）
- 需要切换账号的，请在小程序点击【账号退出】后再登录其他账号。也可通过登录页或个人中心【账号切换】自主选择要登录的账号。

方式三：Windows客户端参与（推荐在校统一学习时使用）

1.通过第十届全国学生“学宪法 讲宪法”活动专题页下图位置，点击下载并安装客户端



2.打开客户端，按照学校要求，选择具体登录方式（参考网页端登录方式选择）



客户端登录页

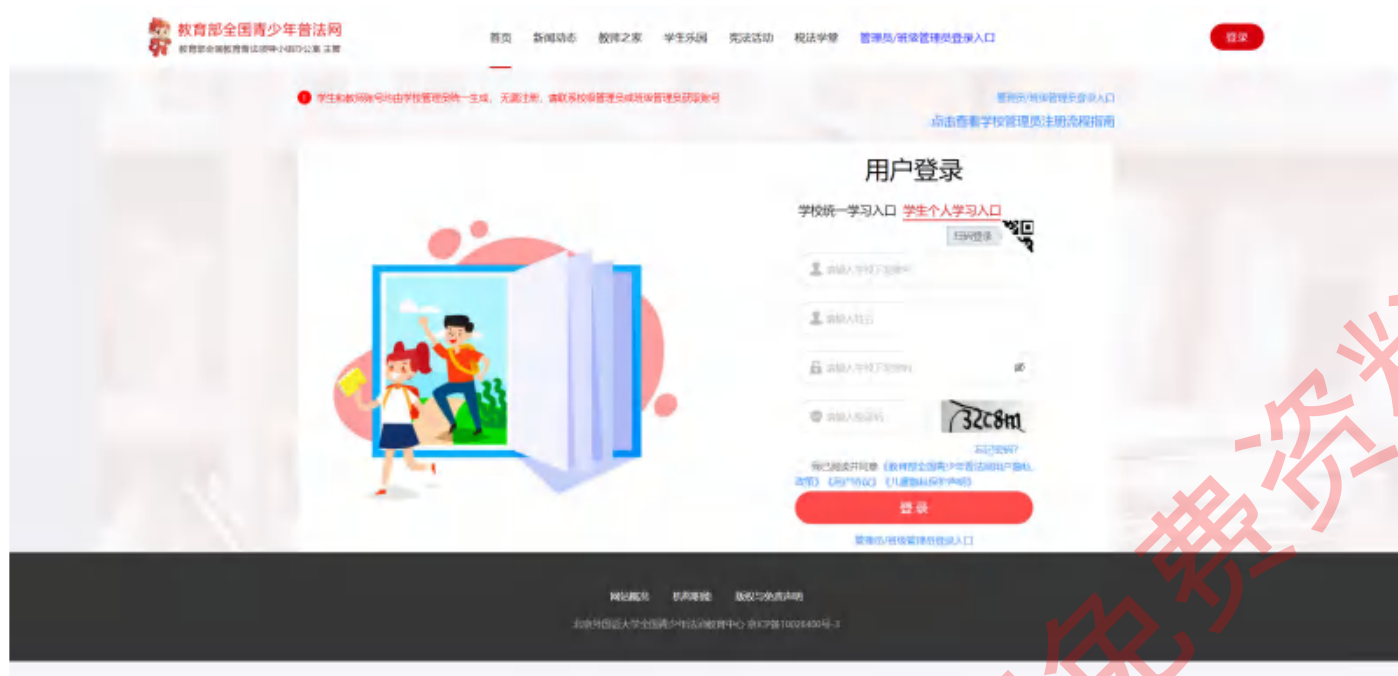
二、网页端登录及学习流程

（一）登录

根据学校具体要求，选择登录方式。

1.选择【**学生个人学习**】的学生，在登录页填写学校老师下发的**学生学习账号**和**初始密码**（8位包含字母大小写、数字、符号的强密码），点击登录。

注意：学生账号密码由学校统一生成并下发，如提示“密码错误”或“账号不存在”，请联系所在学校老师获取正确的账号密码。



学生个人学习入口

2.选择 **【学校统一学习】** 的学生，在登录页填写学校老师下发的**学生学习账号**和**学校统一参与口令**（6位数字口令），点击登录。

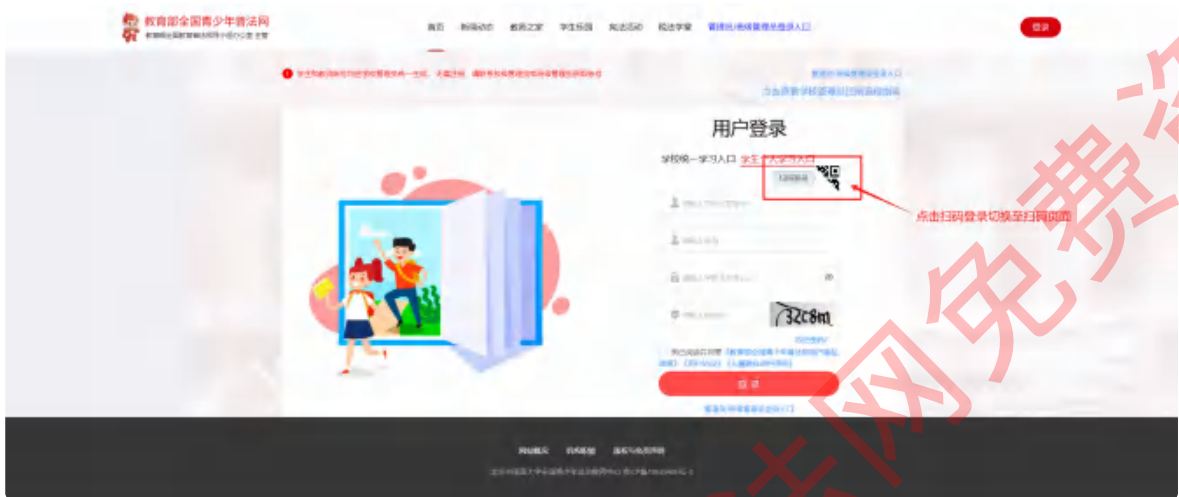
注意：学生账号和口令由学校统一生成并下发，如提示“口令无效”或“账号不存在”，请联系所在学校老师获取正确的账号和口令。



学校统一学习入口

注意

【学生个人学习】除输入账号密码登录外，还可选择使用【支付宝】或【微信】扫码绑定账号。



扫码登录入口位置

- 扫码登录仍需从学校处获得账号密码。
- 在手机小程序完成绑定后，再次登录可直接扫码。

(二) 参与学习

学生完成在线学习即可被统计为“已完成”。



学生个人中心

注意：本届活动起，不再设置【练习】和【综合评价】模块。

三、手机小程序登录及学习流程

(一) 登录

学生扫码进入小程序后，如显示下图页面，则点击【未登录】跳转至登录页。



根据学校具体要求，选择登录方式。

1.选择【学生个人学习】的学生，请填入学校老师下发的学生学习账号和初始密码（8位包含字母大小写、数字、符号的强密码），点击登录。

注意： 学生账号密码由学校统一生成并下发，如提示“**密码错误**”或“**账号不存在**”，**请联系所在学校老师**获取正确的账号密码。

14:14 52

< 登录

第十届全国学生“学宪法 讲宪法”活动

学校口令登录

学生学习账号验证

学生账号

请输入学校下发的账号

姓名

请输入姓名

密码

请输入学校下发密码

绑定

请阅读并同意《教育部全国青少年普法网用户隐私协议》《用户协议》《儿童个人信息保护声明》

教育部全国青少年普法网

2.选择【**学校统一学习**】的学生，点击个人学习右上角【**学校口令登录**】切换至统一学习登录页，填写学校老师下发的**学生学习账号**和**学校统一参与口令**（6位数字口令），点击登录。

注意： 学生账号和口令由学校统一生成并下发，如提示“**口令无效**”或“**账号不存在**”，**请联系所在学校老师**获取正确的账号和口令。

14:14

登录

第十届全国学生
“学宪法 讲宪法”活动

学生学习账号登录

学校统一参与口令登录

学生账号

请输入学校下发的账号

姓名

请输入姓名

学校口令

口令为学校下发的全校统一学习口令

登录

请阅读并同意《教育部全国青少年普法网用户隐私协议》
《用户协议》《儿童个人信息保护声明》

教育部全国青少年普法网

注意

- 学生使用账号密码登录后，在不更换手机的情况下，二次登录无需在小程序重新输入账号密码。
- 学生使用学校统一学习口令登录后，每次在小程序登录均需重新输入账号及口令。

(二) 完成学习

学生完成在线学习即可被统计为“已完成”。



注意

本届活动起，不再设置【练习】和【综合评价】模块。

四、windows电脑客户端登录及学习流程

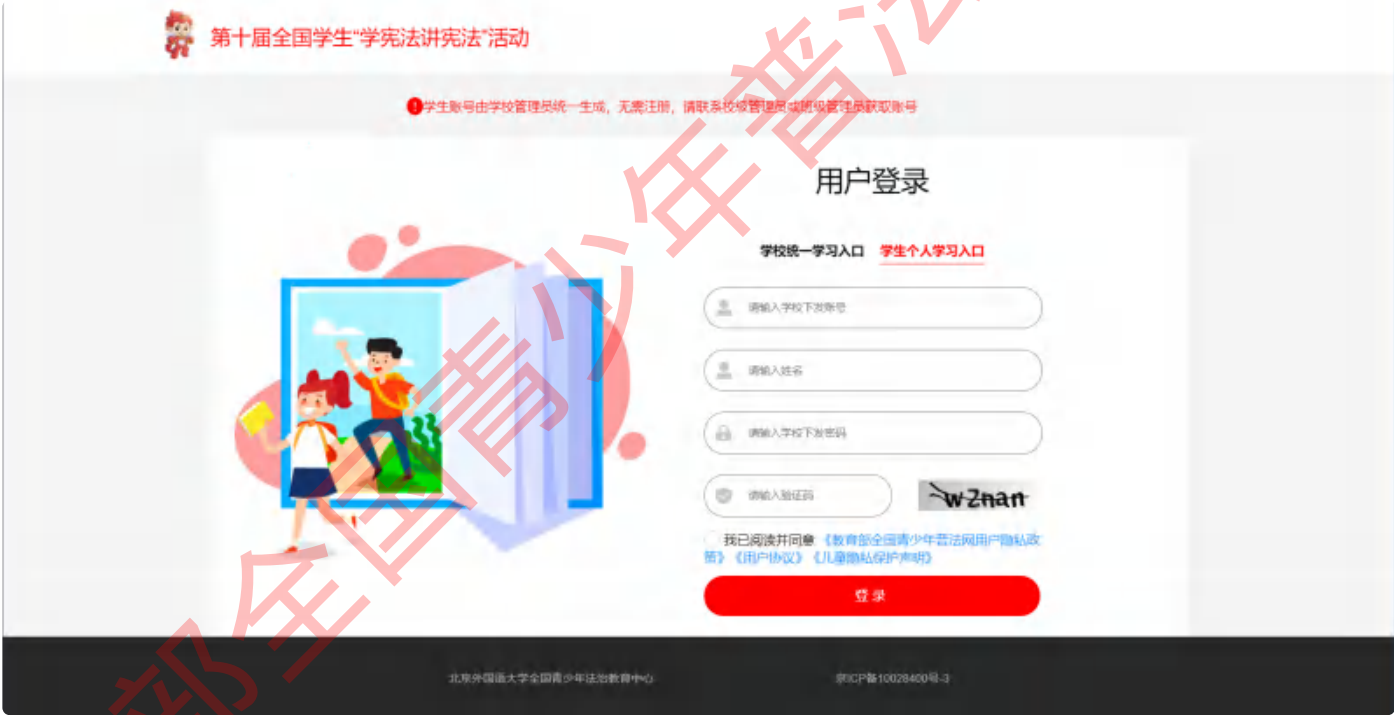
该方式推荐在学校机房或其他有条件的教室统一组织学生学习的情况下使用。

(一) 登录

根据学校具体要求，选择登录方式。

1.选择 **【学生个人学习】** 的学生，在登录页填写学校老师下发的**学生学习账号**和**初始密码**（8位包含字母大小写、数字、符号的强密码），点击登录。

注意： 学生账号密码由学校统一生成并下发，如提示“**密码错误**”或“**账号不存在**”，**请联系所在学校老师**获取正确的账号密码。



学生个人学习入口

2.选择 **【学校统一学习】** 的学生，在登录页填写学校老师下发的**学生学习账号**和**学校统一参与口令**（6位数字口令），点击登录。

注意： 学生账号和口令由学校统一生成并下发，如提示“**口令无效**”或“**账号不存在**”，**请联系所在学校老师**获取正确的账号和口令。



① 学生账号由学校管理员统一生成，无需注册，请联系校级管理员或班级管理员获取账号

用户登录


学校统一学习入口 学生个人学习入口

请输入学校统一学习码

请输入学习序号

请输入姓名

请输入验证码



我已阅读并同意《教育部全国青少年普法网用户隐私政策》《用户协议》《儿童隐私保护声明》

登录

北京外国语大学全国青少年法治教育中心

京ICP备10028400号-3

学校统一学习入口

(二) 完成学习

学生完成在线学习即可被统计为“已完成”。

修改密码(忘记密码)

测试一 退出

首页

首页

活动介绍

互动学习

帮助手册

二年级学习进度 进度: 100%

进入学习

各主题在线学习完成情况



火眼金睛找规则 (一) : ...



火眼金睛找规则 (二) : ...



火眼金睛找规则 (三) : ...

完成学习示例图

注意：本届活动起，不再设置【练习】和【综合评价】模块。

教育部全国青少年普法网免费资料